

PUERTA ALTO TRÁFICO ABS INEMA



Cubre bisagra superior en ABS, similitud color puerta.





Bisagra de eleva en V. Accionamiento por gravedad.




Burlete perimetral de goma elastomerica de alta resistencia.



Detalle cubre bisagra inferior, opciones acero galvanizado o Inox



Detalle bisagra inferior anclada a marco.



*Imagen referencial
Puerta ABS Alto Tráfico una hoja.





Bajo consumo de energía



Mantenimiento fácil y rápido



Refrigerante Ecológico



Mayor volumen interno



Seguro



No requiere cuarto de máquinas



Flexibilidad de Diseño



Instalación rápida y sencilla



Temperaturas de 0° a -20 C°



Voltaje 220 Monofásico 50HZ,60HZ, multifrecuencia.

Desarrollado y construido con los más estándares de calidad

Sus características sanitarias la hacen ser la mejor opción en industrias y locales que requieran transportar palletes y bultos, tales como:

- Frigoríficos
- Industria de alimentos
- Pesqueras
- Supermercados
- Trastiendas, entre otros.

CARACTERÍSTICAS ESTÁNDAR

- Color estándar Gris y Blanco
- Marco opcional en acero galvanizado, Inox, o prepintado.
- Recubrimiento en ABS de 2mm de espesor gofrado.
- Puerta monoblock inyectada en poliuretano en prensa de alta tecnología; espesor de hoja 40 mm.

Colores estándar: 

OPCIONALES:

- Porta cadena entre hojas
- Placa de impacto 5mm de espesor o bumper 5mm. en parte inferior de la puerta.

VENTAJAS

- Las puertas ABS Inema cumplen con los más altos estándares de calidad para condiciones de alto tráfico y sanitarias.
- Durabilidad, puerta monoblock., Cuenta con certificación Iso 9001.
- Aislación con poliuretano ecológico, libre de CFC.
- Lavable con detergentes neutros.

APLICACIONES

- Frigoríficos
- Laboratorios
- Pesqueras
- Restaurantes
- Agroindustria
- Salas de proceso en general
- Supermercados y trastiendas
- Hospitales

